

Аналітика по облигаціях

Мінфін знайшов резерви

Коментар з приводу результатів аукціону

Позаплановий аукціон, який Міністерство фінансів очікувано провело учора із пропозицією лише валютних ОВДП, дозволив залучити майже \$242 млн. Це забезпечить можливість здійснити валютні виплати, які припадають на жовтень.

Попит на 9-місячні облигації був досить невеликим (лише \$254.3 млн за номіналом) і складався з шести заявок, з яких лише одна конкурентна мала ставку 7.5% і була відхилена, оскільки дозволяла збільшити обсяг запозичень орієнтовно усього лиш на \$30 тис. Із задоволених заявок неконкурентний попит був незначним, усього лиш на 234 облигації, а конкурентні заявки, -- як і на попередніх розміщеннях, -- мали єдиний рівень дохідності у 7% річних.

Такий обсяг попиту у невеликій кількості заявок свідчить про те, що кінцевими інвесторами у ці інструменти виступали банки, при чому досить великі. Ймовірно, що використаний Мінфіном резерв сформувався через те, що розрахунки у доларах займають доволі багато часу і на момент подачі заявок у вівторок банки (чи їхні клієнти) ще не були переконані у тому, що на момент оплати за нові ОВДП вони отримають кошти від погашення на свої рахунки.

Додатковим чинником, який міг спонукати первинних дилерів та їхніх клієнтів взяти участь саме у цьому розміщенні, став той факт, що розміщення номінованих у доларах США облигацій планується аж у листопаді. Причому термін погашення там буде 1.2 роки, що може вже припасти аж на 2020 рік.

Отже, позаплановий аукціон дозволив повернути частину сплачених коштів, але навіть за умови рефінансування більшої частини виплат у євро він не дозволить сформувати достатній запас валюти для виплат у листопаді. Тому ми очікуємо нові зміни у графіку розміщень ОВДП з пропозицією розширеного переліку інструментів уже прямо з наступного тижня. Нові позапланові розміщення також не виключені.

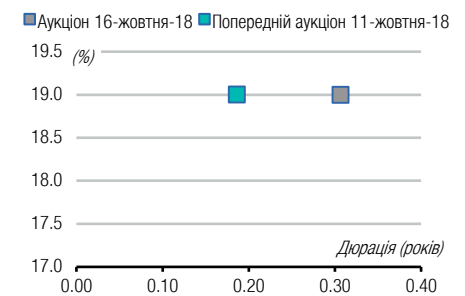
Таблиця 1. Облигації, що були розміщені на аукціоні (млн. грн.)

ISIN	Ставка купону (%)	Вип-лата	Дата погашення	Кіль-кість (шт.)	Ціна (грн.)	Обсяг ¹	По номі-налу ¹	Дохід-ність ² (%)	Усього в обігу ³
UA4000202576	0.00	Д	18-Лип-19	254,234	950.94	6,779.95	7,129.74	6.92	7,129.74
Всього USD				254,234		6,779.95	7,129.74		7,129.74

Примітка: [1] по валютних ОВДП обсяг залучених коштів та номінальний обсяг облигацій, що були випущені, наводиться у гривневому еквіваленті по ринковому курсу 28.04/USD, 32.27/EUR; [2] по облигаціях із строком обігу 1 рік і більше наводиться ефективна дохідність до погашення; скорочення в графі "Виплата": К - квартальна виплата купону, ПР - виплата купону кожні півроку, Д - дисконтна облигація з нульовою ставкою купона. Джерела: Міністерство фінансів України, Bloomberg, ICU.

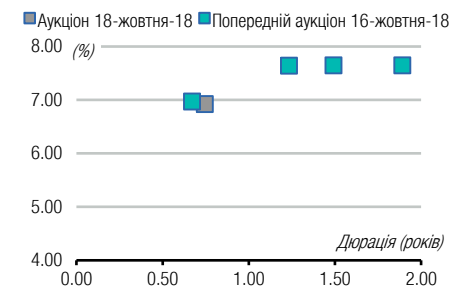
П'ЯТНИЦЯ, 19 ЖОВТНЯ 2018

ОВДП в гривнях (UAH): дохідність проти дюрації на минулих двох аукціонах



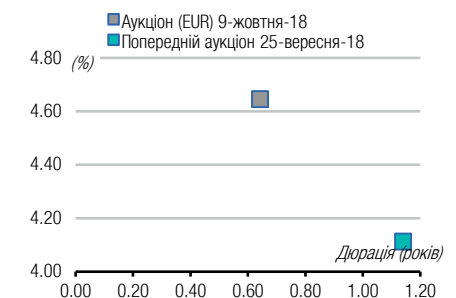
Джерело: Міністерство фінансів України, ICU.

ОВДП в доларах США (USD): дохідність проти дюрації на минулих двох аукціонах



Джерело: Міністерство фінансів України, ICU.

ОВДП в євро (EUR): дохідність проти дюрації на минулих двох аукціонах

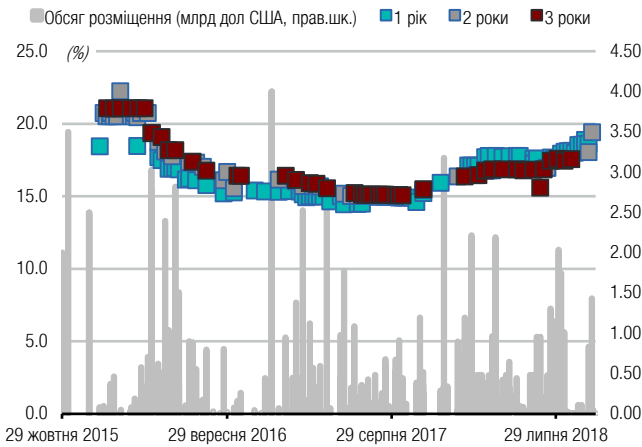


Джерело: Міністерство фінансів України, ICU.

Додатки: Дохідності, виплати по ОВДП

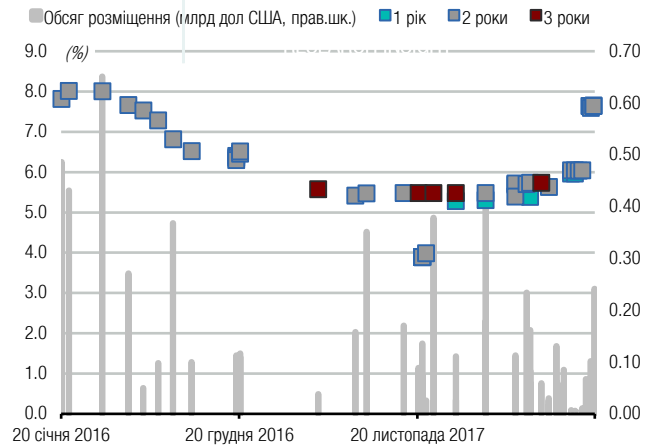
Графік 1. Історія розміщення ОВДП на аукціонах за останні три роки: обсяг залучених коштів (млрд. одиниць валюти) та доходності (% річних)

ОВДП у гривнях



Джерело: Міністерство фінансів України, ІСУ.

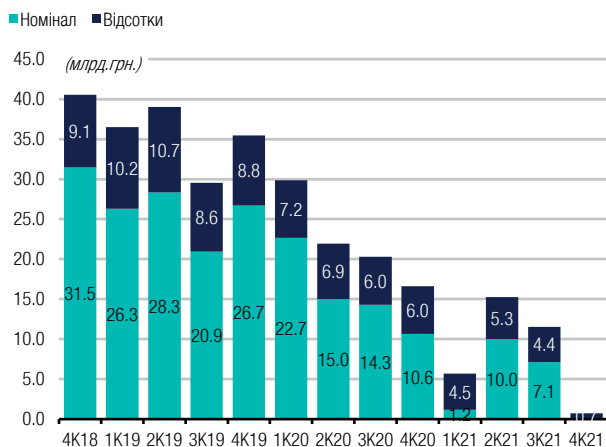
ОВДП у доларах США



Джерело: Міністерство фінансів України, ІСУ.

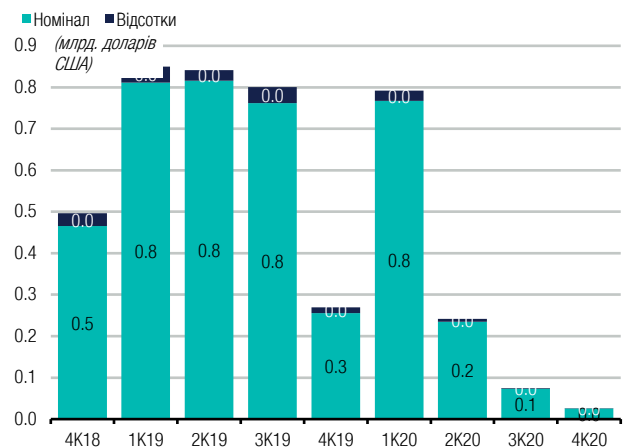
Графік 2. Майбутні виплати по облігаціям внутрішньої державної позики, ОВДП (млрд. одиниць валюти)

ОВДП у гривнях



Джерело: Міністерство фінансів України, ІСУ.

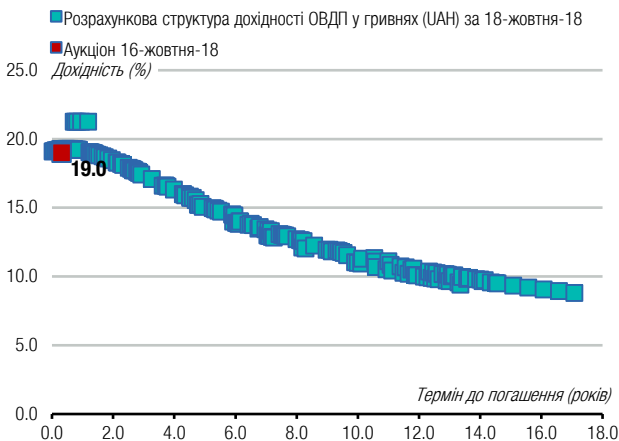
ОВДП у доларах США



Джерело: Міністерство фінансів України, ІСУ.

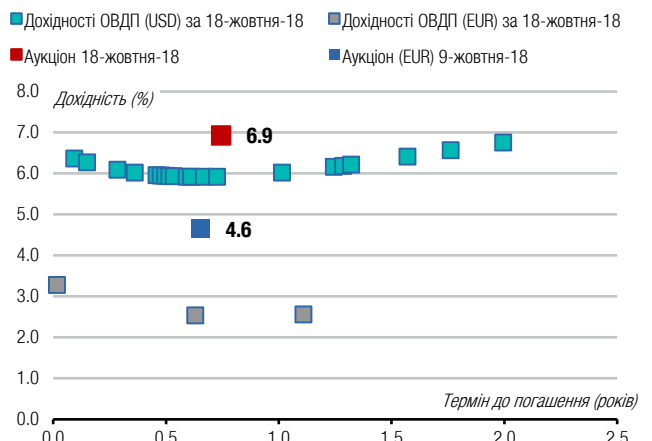
Графік 3. Розрахункова крива доходності ОВДП по даним НБУ проти результатів аукціонів Мінфін

ОВДП у гривнях



Джерело: Національний банк України Міністерство фінансів України, ІСУ.

ОВДП у доларах США, євро



Джерело: Національний банк України Міністерство фінансів України, ІСУ.

Ця сторінка для нотаток



Бізнес центр "Леонардо", 11-й пов.
вул. Богдана Хмельницького, 19-21
Київ, 01030 Україна
Телефон: +38 044 2200120

WEB www.icu.ua



@ICU_UA

ІНВЕСТИЦІЙНО-БАНКІВСЬКІ ПОСЛУГИ

Макар Пасенюк, CFA, керуючий партнер
makar.paseniuk@icu.ua

Роман Нікітов, ACCA директор
roman.nikitov@icu.ua

Руслан Кільмухаметов, директор
ruslan.kilmukhametov@icu.ua

Іван Швиданенко, директор
ivan.shvydanenko@icu.ua

Юрій Камарицький, віце-президент
yuriy.kamarytskyi@icu.ua

Руслан Патлавський, директор
ruslan.patlavsky@icu.ua

УПРАВЛІННЯ АКТИВАМИ

Григорій Овчаренко,
директор, управління активами
Grigoriy.Ovcharenko@icu.ua

Лілія Кубитович
управління активами
liliya.kubytovych@icu.ua

ТОРГОВЕЛЬНІ ОПЕРАЦІЇ

Костянтин Стеценко
керуючий партнер
konstantin.stetsenko@icu.ua

Сергій Беляєв
трейдер, ЦП з фіксованим доходом
sergiy.byelyayev@icu.ua

Віталій Сівач
трейдер, ЦП з фіксованим доходом, валюти
vitaliy.sivach@icu.ua

Влад Сінані, директор
стратегічний та корпоративний розвиток
vlad.sinani@icu.ua

Євгенія Грищенко
продаж ЦП з фіксованим доходом
yevgeniya.gryshchenko@icu.ua

Богдан Воротилін
фінансовий аналітик, АПК
bogdan.vorotilin@icu.ua

АНАЛІТИЧНІ ДОСЛІДЖЕННЯ

Олександр Вальчишен
керівник аналітичного департаменту
alexander.valchyshen@icu.ua

Олександр Мартиненко
керівник підрозділу аналізу корпорацій,
небанківський сектор
alexander.martynenko@icu.ua

Тарас Котович
старший фінансовий аналітик,
державний борг
taras.kotovych@icu.ua

Михайло Демків
фінансовий аналітик, банківський сектор
mykhaylo.demkiv@icu.ua

Дмитро Дяченко
молодший аналітик
dmitriy.dyachenko@icu.ua

Артем Гладченко
молодший аналітик
artem.gladchenko@icu.ua

ТОВ «ІНВЕСТИЦІЙНИЙ КАПІТАЛ УКРАЇНА» Ліцензії НКЦПФР на здійснення професійної діяльності на фондовому ринку: дилерська діяльність – АЕ 263019, брокерська діяльність – АЕ 263018, депозитарна діяльність депозитарної установи – АЕ 286555, діяльність андерайтера – АЕ 263020.

ЗАСТЕРЕЖЕННЯ / РОЗКРИТТЯ ДОДАТКОВОЇ ІНФОРМАЦІЇ

Цю аналітичну публікацію підготовлено у ТОВ «Інвестиційний капітал Україна» суто для інформаційних цілей для своїх клієнтів. Вона не є інвестиційною порадою або пропозицією продати чи купити будь-який фінансовий інструмент. Тоді як було вжито відповідних заходів, щоб опублікована інформація не була неправдивою чи вводила в оману, ТОВ «Інвестиційний капітал Україна» не робить заяв, що вона є повною і точною. Інформація, що міститься у цій публікації, може бути змінена без жодних попереджень. Захист авторських прав та права на базу даних присутні в цій публікації, і її не може відтворити, поширити або опублікувати будь-яка особа для будь-яких цілей без попередньої згоди ТОВ «Інвестиційний капітал Україна». Усі права захищено. Будь-які інвестиції, згадані тут, можуть включати значний ризик, не обов'язково у всіх юрисдикціях, можуть бути неліквідними і не можуть бути прийнятними для всіх інвесторів. Вартість або дохід згаданих тут інвестицій можуть змінюватися або залежати від обмінного курсу. Історичні дані не можуть бути підставою для майбутніх результатів. Інвестори мають робити власні дослідження та приймати рішення, не покладаючись на цю публікацію. Лише інвестори зі значними знаннями й досвідом у фінансових питаннях, спроможні оцінити переваги та ризики, мають розглядати інвестиції в будь-якого емітента або ринок, а інші особи не повинні робити жодних дій на підставі цієї публікації.

Будь-ласка надсилайте запит про додаткову інформацію із цього звіту на research@icu.ua.

